



T.C. SANAYİ VE  
TEKNOLOJİ BAKANLIĞI



# KOSGEB

## İŞLETME DEĞERLENDİRME RAPORU

*NIHAT PINARBAŞI*

*Rapor Tarihi : 27.10.2022*



**SİZE "DEĞER" VERİYORUZ**



## ÖNSÖZ

Ülkemiz ekonomisi içindeki önemi her geçen gün artan KOBİ'lerin, üretim, ihracat, katma değer ve yatırım içindeki payı önemli büyüklüklere ulaşmaktadır. Ülkemiz iş gücü piyasasının büyümesi ve gelişmesi nedeniyle yeni iş alanları yaratılması ve mevcut işletmelerin büyütülmesi ve geliştirilmesi büyük önem arz etmektedir.

KOSGEB, ülkemizde girişimciliğin ve KOBİ'lerin geliştirilmesi ve desteklenmesi amacıyla faaliyetlerini sürdürmektedir. İşletmeye özel destekler kurgulamak amacıyla bilgi odaklı destekleme yöntemini benimseyen KOSGEB, KOBİ'lerin mevcut durumlarını görerek geleceğe dönük stratejiler geliştirmelerini sağlayacak **"İşletme Değerlendirme Raporu"**nu hizmete sunmuştur.

"Her KOBİ Ülkenin Geleceği İçin Bir Değerdir." anlayışı ve "Size Değer Veriyoruz." mottosundan yola çıkarak hazırlanan **"İşletme Değerlendirme Raporu"**, KOBİ'lerin gelişimlerine katkıda bulunacak idari kayıtlar kullanılarak bugüne kadar hazırlanmış en kapsamlı doküman niteliğindedir. **"İşletme Değerlendirme Raporu"**, e-devlet üzerinden ücretsiz olarak işletmelerin hizmetine sunulmuştur.

Bilginin ön plana çıktığı ve öneminin daha iyi anlaşıldığı günümüzde KOBİ'ler, **"İşletme Değerlendirme Raporu"**nda yer alan kapsamlı veriler sayesinde, sektörün durumu hakkında bilgi sahibi olabilecektir. Böylece kendini sektöründe, bölgesinde ve Türkiye genelinde konumlandırabilecektir.

Kurum ve kuruluşların idari kayıtlarının işlenmesi sonucu her işletme için özel olarak üretilen **"İşletme Değerlendirme Raporu"**nun sağ üst köşesinde yer alan karakter kod sayesinde doğrulanabilen rapor, özellikle yurt dışı ve yurt içi iş ilişkilerinde, finans kuruluşlarında ve buna benzer birçok yerde referans olarak güvenle kullanılabilir.

Raporun hazırlanmasında, kullanılan verilerin temininde iş birliği sağlayan kurum ve kuruluşlar ile emeği geçen çalışma arkadaşlarımıza teşekkür eder, **"İşletme Değerlendirme Raporu"**nun KOBİ'lerimize ve ülkemize faydalı olmasını temenni ederim.

Mustafa VARANK

Sanayi ve Teknoloji Bakanı

## YÖNETİCİ ÖZETİ

İşletmenizin GİB'den alınan ana faaliyet bilgisi 71.12.08 - Sanayi Ve İmalat Projelerine Yönelik Mühendislik Ve Danışmanlık Faaliyetleri (Haddehaneler, Farineriler, Ulaşım Araçları, Sanayi Makineleri, Vb.) sektörüdür.

İşletmenizin bulunduğu sektörde Türkiye genelinde 1.801 işletme faaliyet göstermektedir. Sektörünüzde 1.169 işletme bilanço usulü defter tutmaktadır. Sektörünüzde 204 işletme basit usulde defter tutmaktadır.

İşletmenizin bulunduğu TR1 - İstanbul bölgesi İstanbul ilini kapsamaktadır. Bölgenizde toplamda 1.165.786 işletme bulunmaktadır ve bunların 515 adedi sektörünüzde faaliyet göstermektedir.

2020 ile 2021 yılları kıyaslandığında:

- **Net satışlar** sektörünüzde %49 artmıştır. İşletmenizde ise %129 artmıştır.
- **Çalışan prim gün** sektörünüzde %6 artmıştır. İşletmenizde aynı kalmıştır.
- **Aktif büyüklük** sektörünüzde %28 artmıştır. İşletmenizde ise %180 artmıştır.
- **Ar-Ge harcamaları** sektörünüzde %23 artmıştır.
- **İşgücü verimlilik** sektörünüzde %18 artmıştır. İşletmenizde ise %206 artmıştır.
- **Yatırım verimlilik** sektörünüzde %8 artmıştır. İşletmenizde ise %98 azalmıştır.
- **Kapasite kullanım** sektörünüzde %17 artmıştır.

2021 yılı Gümrük beyannamesi verilerine göre:

- **İhracat tutarı** sektörünüzde 110 ülkeye toplam 1.285.845.870,58 Amerikan Doları'dır. Sektörünüzde faaliyet gösteren 1.801 işletmeden 140 adedi ihracat gerçekleştirmiştir ve bu işletmelerin ortalama ihracat tutarı 84.078,68 Amerikan Doları'dır. İşletmenizin İhracatı bulunmamaktadır.

2021 yılı Gelir Tablosu verilerine göre:

- **Yurt dışı satış tutarı** sektörünüzde 1.584.901.130,59 Türk Lirası'dır. Sektörünüzde faaliyet gösteren 1.801 işletmeden 299 adedi yurt dışı satış gerçekleştirmiştir ve bu işletmelerin ortalama yurt dışı satış tutarı 3.183.727,55 Türk Lirası'dır. İşletmenizin yurtdışı satışları bulunmamaktadır.

2021 yılı itibarıyla:

- **Net çalışma sermayesi** ortalaması sektörünüzde 98.631,28 Türk Lirası'dır. İşletmenizde ise 248.359,86 Türk Lirası'dır. Net çalışma sermayesinin Cari Oran, Asit Test Oranı ve Nakit Oran gibi likidite oranları ile birlikte değerlendirilmesi uygun olacaktır.
- **Alacakların tahsil süresi** sektörünüzde ortalama 77 gün, İşletmenizde ise 73 gündür.
- **Stokların nakde çevrilme süresi** sektörünüzde ortalama 78 gün, İşletmenizde ise 63 gündür.
- **Nakde çevirme süresi** sektörünüzde ortalama 169 gün, İşletmenizde ise 135 gündür.

2020 ile 2021 yılları kıyaslandığında:

- **FAVÖK (EBİDTA) oranı** sektörünüzde %8 artmıştır. İşletmenizde ise %2.037 azalmıştır.
- **Satışların kârlılığı** sektörünüzde %13 artmıştır. İşletmenizde ise %50 azalmıştır.



## RAPOR İÇERİĞİ

### Rapor Hakkında

Ekonominin temelini oluşturan ve Dünya'nın her ülkesinde olduğu gibi ülkemiz ekonomisinde de son derece önemli bir konuma sahip olan KOBİ'lerin büyük bir kısmının mikro veya küçük ölçekte olduğu, yeterince kurumsallaşmadıkları, başta finansman ve kalifiye eleman eksikliği olmak üzere birçok sorunları olduğu kabul görmüş bir gerçektir. KOBİ'lere yönelik olarak sahada gözlemlenen, bu sorunlara eşlik eden daha yapısal bir problem olan KOBİ'nin mevcut konumunu belirleyememesi ve kendini ifade edecek yeterli bilgiyi sunamamasıdır.

İşte buradan yola çıkarak KOSGEB, işletmelere ait kurum ve kuruluşların mevzuatları kapsamında tutmuş oldukları idari kayıtlar üzerinden işletmelerin mevcut durumlarını yorum katılmaksızın ortaya koymak ve kendilerini ifade edebilecekleri bir bilgi dokümanı oluşturmak amacıyla "İşletme Değerlendirme Raporu (İDR)"nu hazırlamıştır.

Rapor, işletmenin durumunu; Türkiye genelinde ve İstatistiki Bölge Birimleri Sınıflaması (İBBS) Düzey 1'e göre sektöründe karşılaştırmasına olanak sağlamaktadır. Rapor, işletmelerin sektördeki yerlerine göre plan, program yapmasına imkân sağladığı gibi, yapılan planlara istinaden bir önceki yıla göre gelişimini takip edebilmesine ve kaynaklarını da verimli yönetebilmesine yardımcı olabilecektir.

Bilgi amaçlı olarak hazırlanan bu rapor resmi evrak niteliğinde değildir. Kurum ve kuruluşlardan web servisler yoluyla temin edilen idari kayıtların doğruluğundan, güncelliğinden ve gerçekliğinden KOSGEB sorumlu değildir. Raporda yer alan her bir grafik ve tablonun sağ üst köşesinde verinin hangi kurumdan alındığına ilişkin kısaltmalar yer almaktadır. Raporda KOSGEB tarafından herhangi bir yorum yapılmamıştır.

Rapor, çeşitli kurum ve kuruluşlardan temin edilen verilerden oluştuğundan, verilerin çeşitliliği ve kurumların yaklaşım farklılıkları, tarafımızca verilerin birleştirilmesi esnasında bazı kabulleri yapmamızı zorunlu kılmıştır. Buna göre rapor incelenirken aşağıdaki hususlar göz önüne alınmalıdır:

- İşletmelerin ilgili kurum ve kuruluşlara yaptıkları beyanlar doğru kabul edilmiştir.
  - Sektör analizleri, faaliyet sınıflaması olan NACE Rev2 altılı kod esas alınarak yapılmıştır. Sektör ortalamaları; kurum ve kuruluşlardan alınan verileri üzerinden hesaplanmış ve uç değerler çeyrek genişliği (kartil) yöntemi kullanılarak hesaplamaya dâhil edilmemiştir.
  - İşletmelerin kurum ve kuruluşlar nezdinde verisi yok ise sektör ortalamalarına dâhil edilmemiş ve ayrıca raporun ilgili alanlarında grafikler oluşturulmamıştır. Örneğin, sektörel ihracat ortalamaları hesaplanırken, yalnızca ihracat yapan işletmelerin verileri dikkate alınmıştır.
  - İşletmenin ana faaliyet bilgisi Gelir İdaresi Başkanlığı'ndan alınmıştır. Birden fazla sektörde faaliyet gösteren işletmeler için Gelir İdaresi Başkanlığı'ndan alınan sektör bilgisinin ilk beşi raporda gösterilmiştir.
  - Sektörde faaliyet gösteren işletme sayısının 6 ve aşağısında olması durumunda, işletmelerin mahremiyetinin korunması amacıyla sektör ortalamalarına ilişkin hesaplamalar dokümana yansıtılmamıştır.
  - Rapor, işletmenin en son yıldaki faaliyet gösterdiği sektör ve vergilendirmeye esas defter türü bilgisi esas alınarak oluşturulmuştur.
  - İşletmelerin birden fazla iş yerine ilişkin kapasite kullanım oranına sahip olması durumunda, hesaplamalar ciro değerleri ile ağırlıklandırma yapmak suretiyle gerçekleştirilmiştir.
  - Raporun genel sıralamalar başlığındaki toplam işletme sayısı o değışkene ilişkin verisi olan işletmeler dikkate alınarak hesaplanmıştır.
- Rapora ilişkin görüş ve önerileriniz için [idr@kosgeb.gov.tr](mailto:idr@kosgeb.gov.tr) adresine e-posta gönderebilirsiniz.



## RAPOR İÇERİĞİ

### Bölümler

---

İşletme Künye Bilgisi	.....	3
Genel Sıralama	.....	4
İnsan Kaynakları	.....	5
Ar-Ge, Yenilik ve Markalaşma	.....	6
Verimlilik	.....	8
İhracat	.....	10
Finansman	.....	14

### Kısaltmalar

---

GİB Gelir İdaresi Başkanlığı  
STB Sanayi ve Teknoloji Bakanlığı  
SGK Sosyal Güvenlik Kurumu  
GTIP Gümrük Tarife İstatistik Pozisyonu  
TB Ticaret Bakanlığı  
TÜRK PATENT Türk Patent ve Marka Kurumu  
İBBS İstatistiksel Bölge Birimleri Sınıflaması



## 1.İŞLETME KÜNYE BİLGİSİ



İşletme Unvanı	NIHAT PINARBAŞI			
Vergi Numarası	7290357673			
Bulunduğu İl	İstanbul			
Bulunduğu Bölge - İBBS1	TR1 - İstanbul			
İşe Başlama Tarihi	01.03.2019			
Defter Türü	Bilanço			
Sektör	Sektör Adı	Nace Kodu	Teknoloji Düzeyi	Faaliyet Sınıflandırması
Ana Faaliyet	Sanayi ve imalat projelerine yönelik mühendislik ve danışmanlık faaliyetleri (haddehaneler, farineriler, ulaşım araçları, sanayi makineleri, vb.)	71.12.08	Diğer	Hizmet

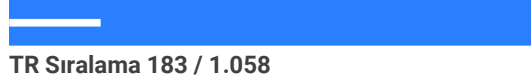


## 2.GENEL SIRALAMA




### Net Satışlar\*

GİB, 2021




İşletme, net satışlara göre, Türkiye genelinde sektöründe yer alan 1.058 işletme içinde 183. sıradadır.



İşletme, net satışlara göre, TR1 - Istanbul bölgesinde sektöründe yer alan 342 işletme içinde 72. sıradadır.

### Çalışan Prim Gün Sayısı (4A)

SGK, 2021



İşletme, çalışan prim gün sayısına göre, Türkiye genelinde sektöründe yer alan 816 işletme içinde 236. sıradadır.



İşletme, çalışan prim gün sayısına göre TR1 - Istanbul bölgesinde sektöründe yer alan 247 işletme içinde 93. sıradadır.

### Aktif Büyüklük\*

GİB, 2021



İşletme, aktif büyüklüğüne göre Türkiye genelinde sektöründe yer alan 1.169 işletme içinde 178. sıradadır.



İşletme, aktif büyüklüğüne göre, TR1 - Istanbul bölgesinde sektöründe yer alan 391 işletme içinde 79. sıradadır.

\* Sıralama yapılırken 2021 yılında bilanço usulüne göre defter tutan işletmeler dikkate alınmıştır.

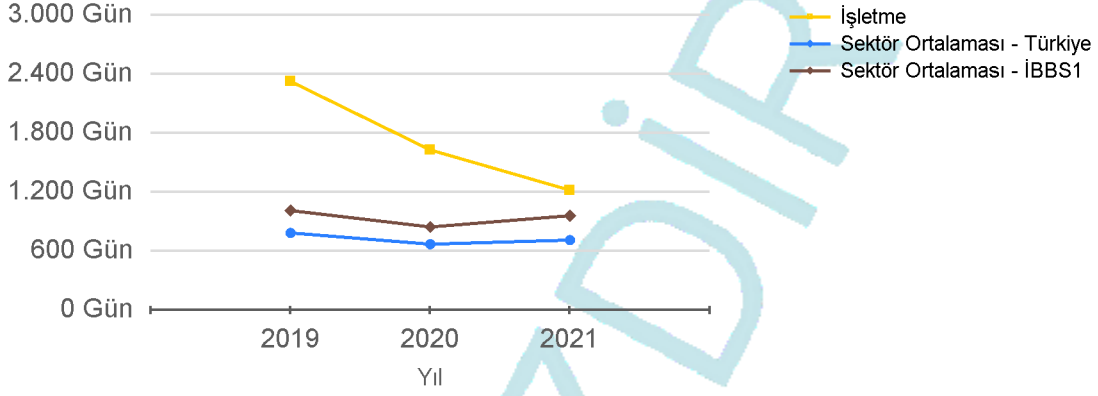


## 3.İNSAN KAYNAKLARI

### Yıllar Bazında Prim Gün Sayısı (4A)



SGK



	2019	2020	2021
<b>İşletme</b>	2.325	1.629	1.220
<b>Sektör Ortalaması - İBBS1</b>	1.013	846	961
<b>Sektör Ortalaması - Türkiye</b>	786	671	713

### Yıllık İşletme Cetveli Çalışan Sayısı



STB, 2021

İlgili Kurumda idari kayıt verisi bulunmadığından dolayı grafiğiniz/tablonuz oluşturulamamıştır.



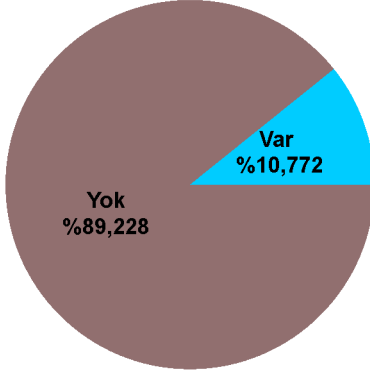


## 4.AR-GE, YENİLİK VE MARKALAŞMA

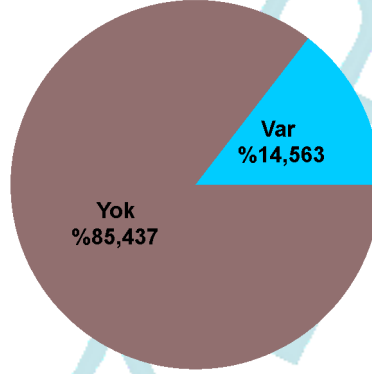
### Marka Tescil Durumu Dağılımı



Türk Patent



Türkiye



TR1 - Istanbul

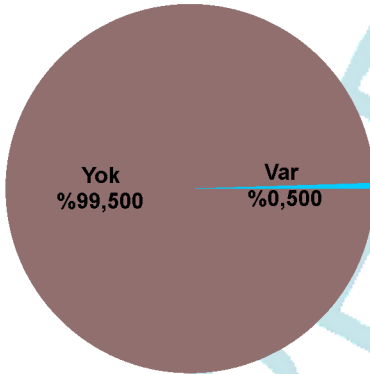
İşletme, 2017-2021 yılları itibariyle **marka tescili bulunmayan** işletmeler arasındadır.

2017-2021 yılları yılları itibariyle sektörünüzde marka tescili bulunan işletmelerin oranı: Türkiye genelinde %10,772; TR1 - Istanbul bölgesinde %14,563

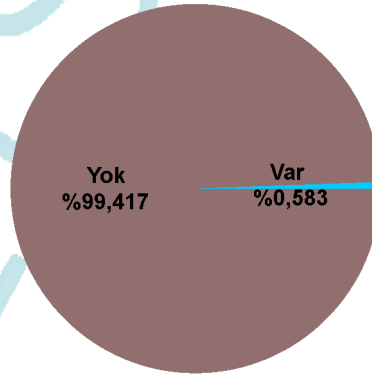
### Patent Durumu Dağılımı



Türk Patent



Türkiye



TR1 - Istanbul

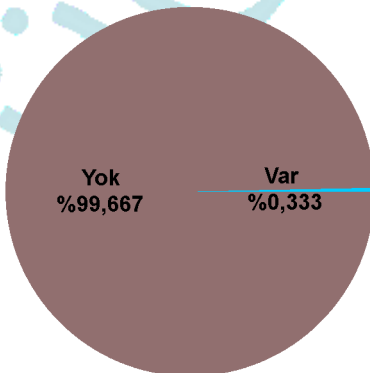
İşletme, 2017 - 2021 yılları itibariyle **patenti bulunmayan** işletmeler arasındadır.

2017-2021 yılları yılları itibariyle sektörünüzde patenti bulunan işletmelerin oranı: Türkiye genelinde %0,500; TR1 - Istanbul bölgesinde %0,583

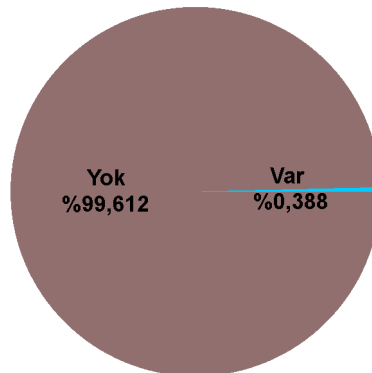
### Faydalı Model Durumu Dağılımı



Türk Patent



Türkiye



TR1 - Istanbul

İşletme, 2017-2021 yılları itibariyle **faydalı modeli bulunmayan** işletmeler arasındadır.

2017-2021 yılları yılları itibariyle sektörünüzde faydalı modeli bulunan işletmelerin oranı: Türkiye genelinde %0,333; TR1 - Istanbul bölgesinde %0,388



## 4.AR-GE, YENİLİK VE MARKALAŞMA

Bilanço Usulü Defter Tutan İşletmelerde Ar-Ge Harcamaları

 GİB

İlgili Kurumda idari kayıt verisi bulunmadığından dolayı grafiğiniz/tablonuz oluşturulamamıştır.

İlgili Kurumda idari kayıt verisi bulunmadığından dolayı grafiğiniz/tablonuz oluşturulamamıştır.

ÜCRETSİZDİR

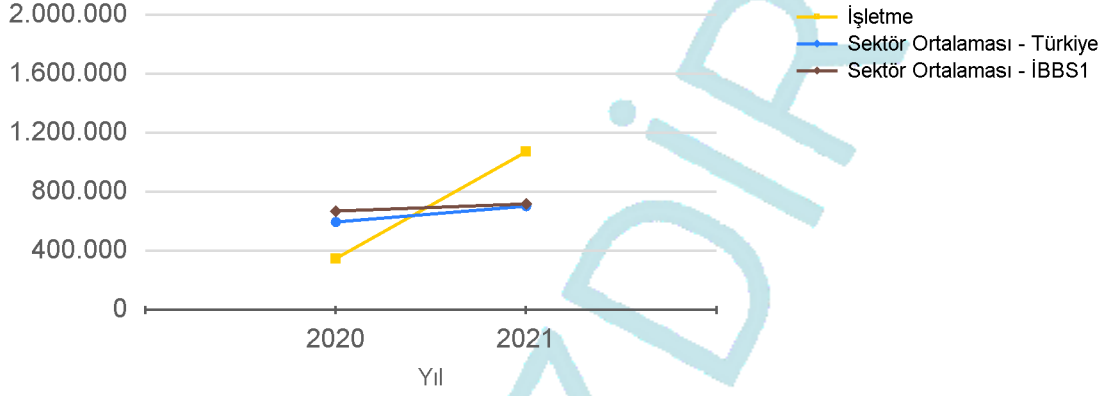


## 5. VERİMLİLİK

İşgücü Verimliliği: Net Satışlar / Çalışan Sayısı(4A)



GİB, SGK

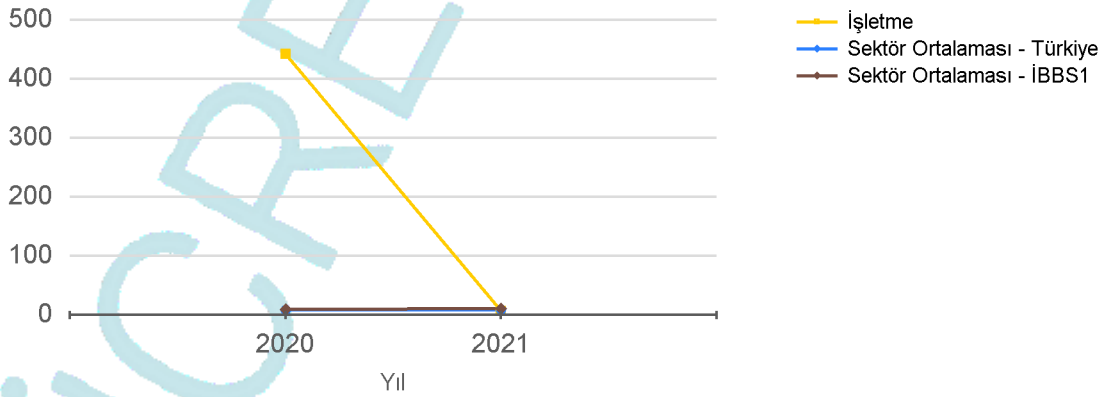


	2020	2021
<b>İşletme</b>	350.247,49	1.073.205,58
<b>Sektör Ortalaması - İBBS1</b>	671.876,40	720.344,22
<b>Sektör Ortalaması - Türkiye</b>	597.821,53	705.124,99

Yatırım Verimliliği: Net Satışlar / Maddi Duran Varlıklar



GİB



	2020	2021
<b>İşletme</b>	442,28	7,40
<b>Sektör Ortalaması - İBBS1</b>	9,88	11,39
<b>Sektör Ortalaması - Türkiye</b>	8,83	9,51



## 5. VERİMLİLİK

Kapasite Kullanım Oranı 

STB

İlgili Kurumda idari kayıt verisi bulunmadığından dolayı grafiğiniz/tablonuz oluşturulamamıştır.

ÜCRETSİZDİR

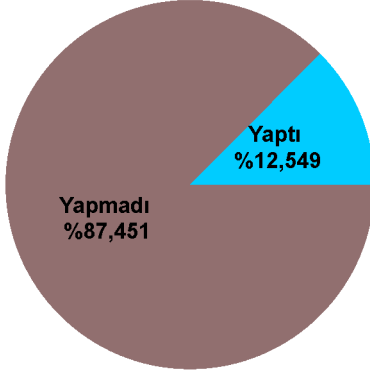


## 6.İHRACAT

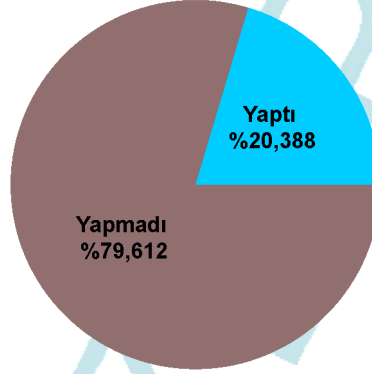
İhracat Yapma Durumu



TB, 2017-2021



Türkiye



TR1 - İstanbul

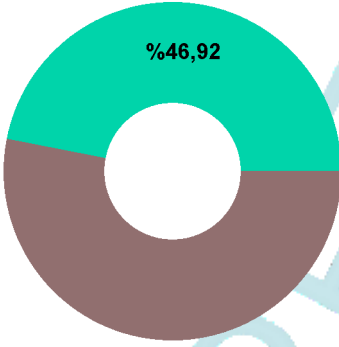
İşletme, 2017-2021 yılları itibariyle sektöründe **mal ihracatı yapmayan** işletmeler arasındadır.

2017-2021 yılları yılları itibariyle sektörünüzde ihracat yapan işletmelerin oranı: Türkiye genelinde %12,549; TR1 - İstanbul bölgesinde %20,388

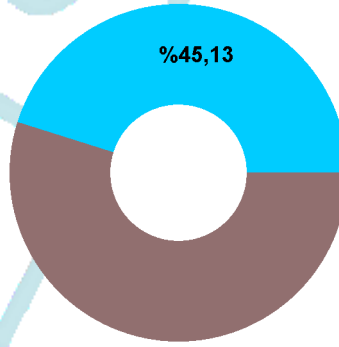
Yurt Dışı Satışların Toplam Satışlar İçinde Oranı



GİB, 2017-2021



Türkiye



Sektör TR1 - İstanbul

Toplam İhracat Tutarı



TB

İlgili Kurumda idari kayıt verisi bulunmadığından dolayı grafiğiniz/tablonuz oluşturulamamıştır.

İlgili Kurumda idari kayıt verisi bulunmadığından dolayı grafiğiniz/tablonuz oluşturulamamıştır.



## 6.İHRACAT

Yıllar Bazında Toplam İhracat Tutarı



TB

İlgili Kurumda idari kayıt verisi bulunmadığından dolayı grafiğiniz/tablonuz oluşturulamamıştır.

İlgili Kurumda idari kayıt verisi bulunmadığından dolayı grafiğiniz/tablonuz oluşturulamamıştır.

İhracat Tutarına Göre Sektörün En Çok İhracat Yaptığı 5 Ülke



TB, 2017-2021

Ülke Adı	Toplam İhracat Tutarına Göre Payı	İşletmenin Payı*
IRAK	%28,46	
AZERBEYCAN-NAHÇIVAN	%8,61	
GÜRCİSTAN	%5,19	
ÖZBEKİSTAN	%4,78	
POLONYA	%4,2	

\*İşletmenizin ülkeye yapılan toplam ihracattaki payını göstermektedir. İşletmenin payının %0 olarak gösterilmesi işletmenin o ülkeye ihracatının bulunduğu ancak çok düşük miktarda olduğunu, boş olması ise işletmenin ülkeye ihracat yapmadığını göstermektedir.



## 6.İHRACAT

İhracat Tutarına Göre İşletmenin En Çok İhracat Yaptığı 5 Ülke



TB, 2017-2021

İlgili Kurumda idari kayıt verisi bulunmadığından dolayı grafiğiniz/tablonuz oluşturulamamıştır.

GTIP Koduna Göre Yıllar Bazında İhracatı Yapılan Ürün Türü Sayısı



TB

İlgili Kurumda idari kayıt verisi bulunmadığından dolayı grafiğiniz/tablonuz oluşturulamamıştır.

İlgili Kurumda idari kayıt verisi bulunmadığından dolayı grafiğiniz/tablonuz oluşturulamamıştır.



## 6.İHRACAT

Yıllar Bazında İhracat Yapılan Ülke Sayısı



TB

İlgili Kurumda idari kayıt verisi bulunmadığından dolayı grafiğiniz/tablonuz oluşturulamamıştır.

İlgili Kurumda idari kayıt verisi bulunmadığından dolayı grafiğiniz/tablonuz oluşturulamamıştır.

ÜCRETSİZDİR



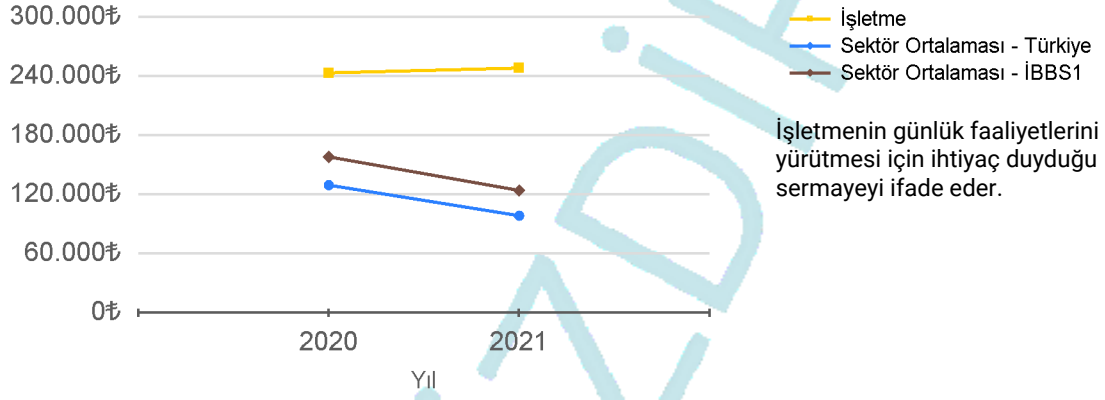


## 7.FİNANSMAN

### Borç Ödeme Gücü

#### Net Çalışma Sermayesi

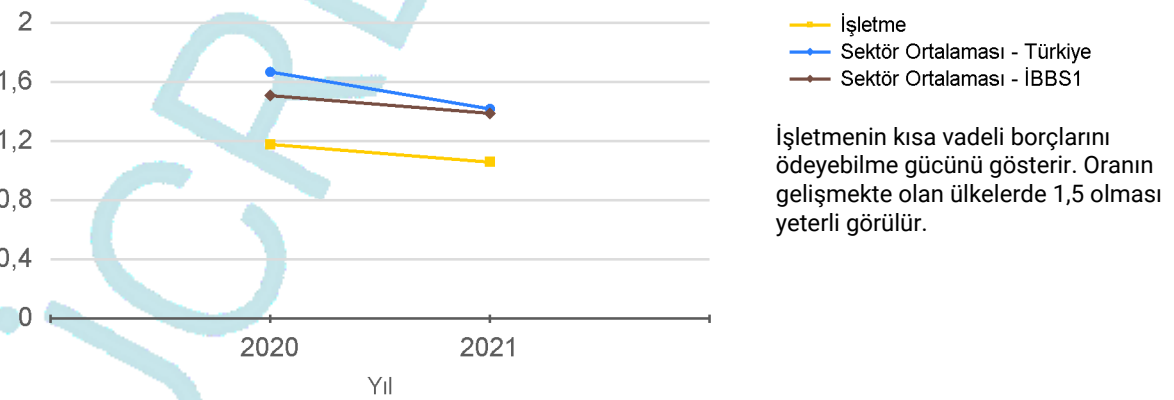
GİB



	2020	2021
<b>İşletme</b>	243.414,98₺	248.359,86₺
<b>Sektör Ortalaması - İBBS1</b>	158.297,65₺	124.259,7₺
<b>Sektör Ortalaması - Türkiye</b>	129.619,51₺	98.631,28₺

#### Cari Oran

GİB



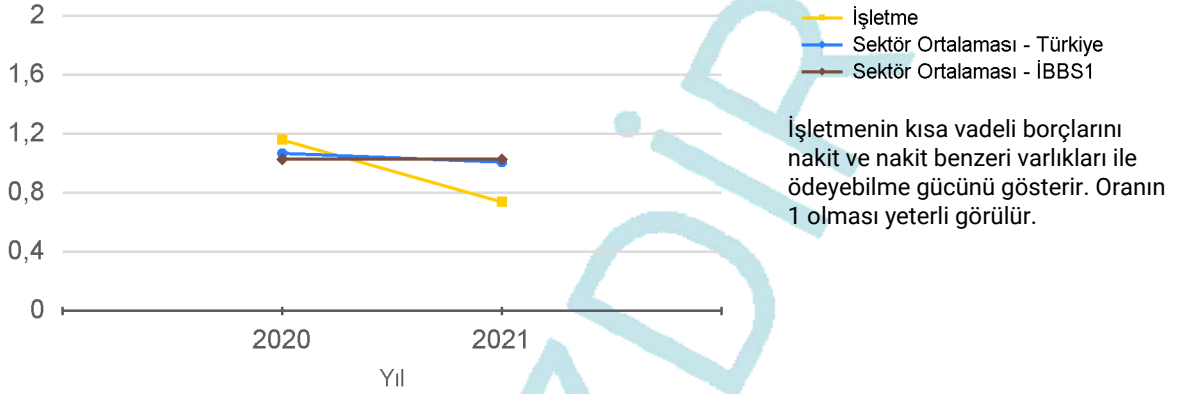
	2020	2021
<b>İşletme</b>	1,18	1,06
<b>Sektör Ortalaması - İBBS1</b>	1,51	1,39
<b>Sektör Ortalaması - Türkiye</b>	1,67	1,42



## 7.FİNANSMAN

### Likidite Oranı (Asit-Test)

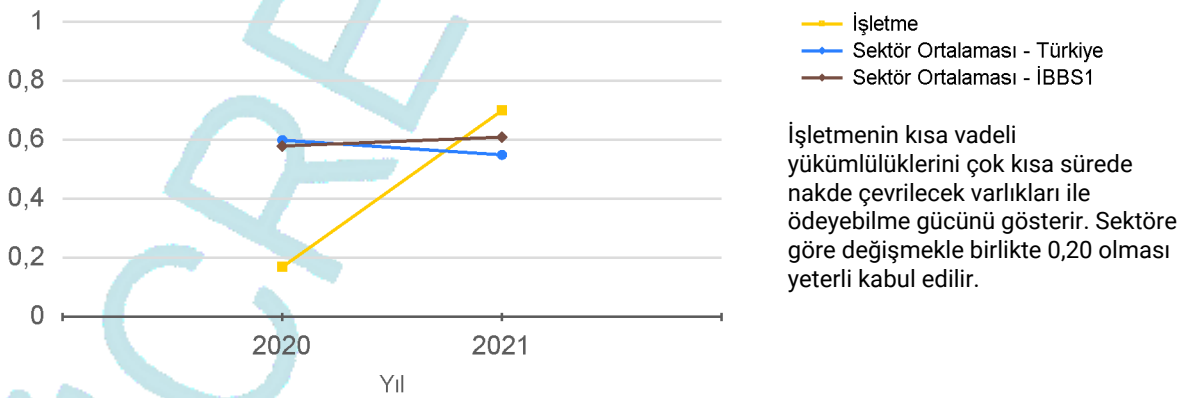
GİB



	2020	2021
<b>İşletme</b>	1,16	0,74
<b>Sektör Ortalaması - İBBS1</b>	1,03	1,03
<b>Sektör Ortalaması - Türkiye</b>	1,07	1,01

### Nakit Oran

GİB



	2020	2021
<b>İşletme</b>	0,17	0,70
<b>Sektör Ortalaması - İBBS1</b>	0,58	0,61
<b>Sektör Ortalaması - Türkiye</b>	0,60	0,55



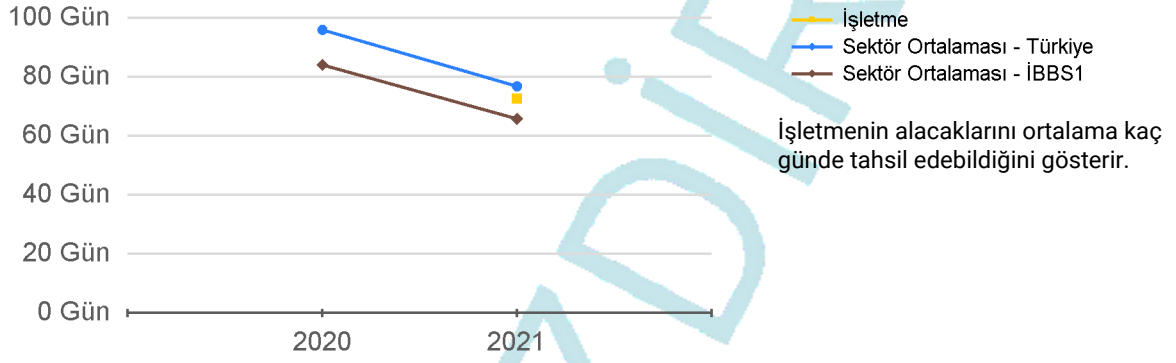
## 7.FİNANSMAN

### Varlıkların Etkin Kullanımı

#### Alacakların Tahsil Süresi (Gün)



GİB

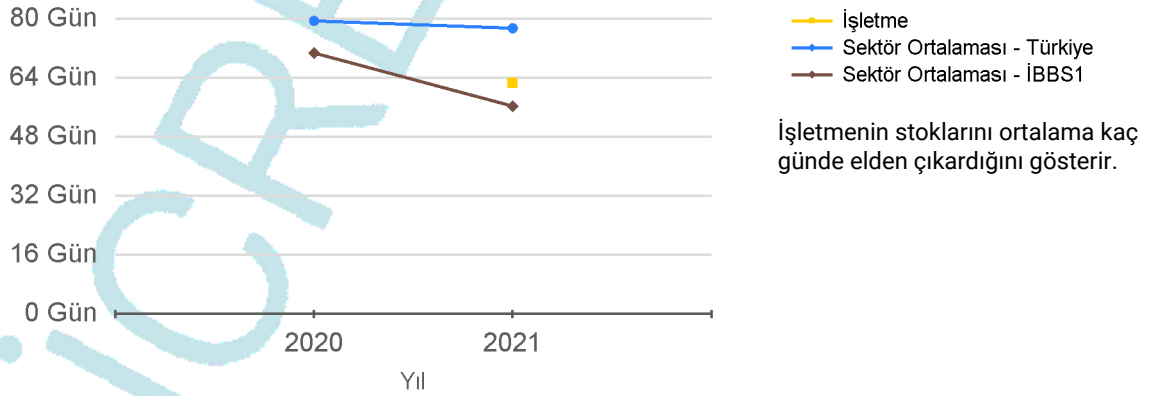


	2020	2021
<b>İşletme</b>	--	73
<b>Sektör Ortalaması - İBBS1</b>	84	66
<b>Sektör Ortalaması - Türkiye</b>	96	77

#### Stokların Devir Süresi (Gün)



GİB



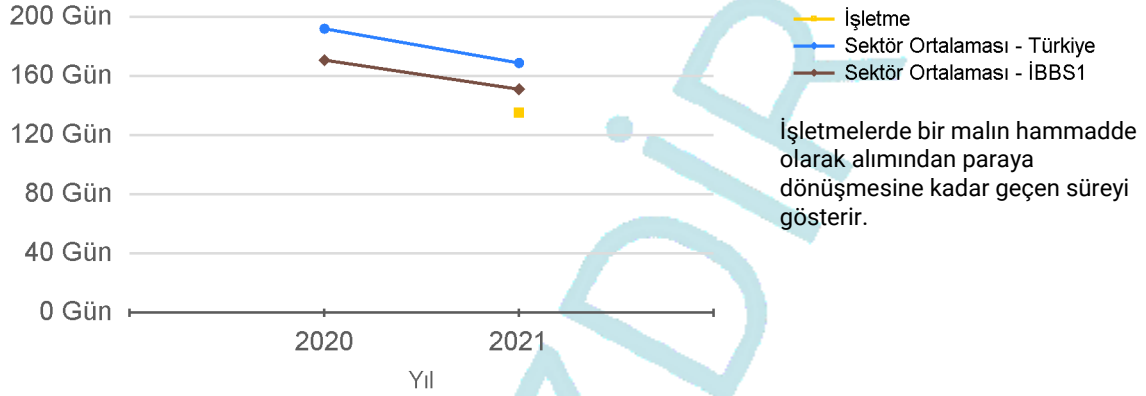
	2020	2021
<b>İşletme</b>	--	63
<b>Sektör Ortalaması - İBBS1</b>	71	56
<b>Sektör Ortalaması - Türkiye</b>	80	78



## 7.FİNANSMAN

### Nakde Dönüşüm Süresi (Gün)

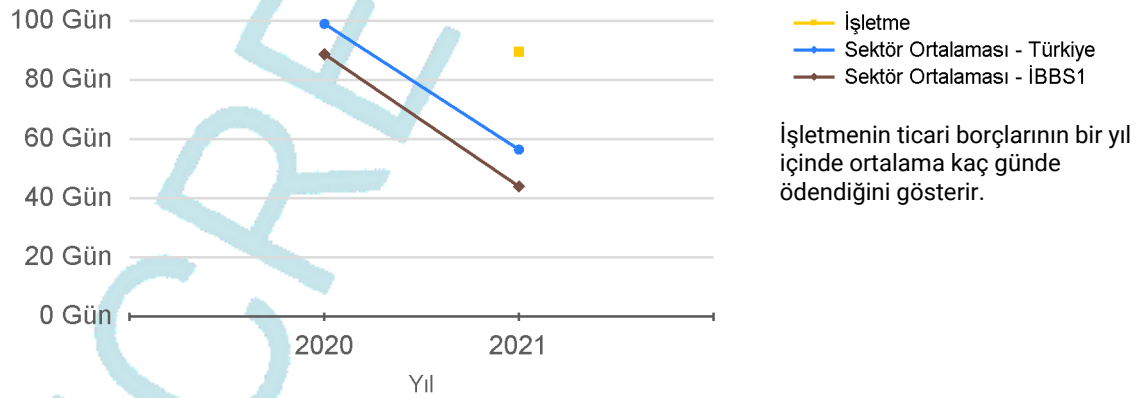
GİB



	2020	2021
İşletme	--	135
Sektör Ortalaması - İBBS1	171	151
Sektör Ortalaması - Türkiye	192	169

### Ticari Borç Ödeme Süresi (Gün)

GİB



	2020	2021
İşletme	--	90
Sektör Ortalaması - İBBS1	89	44
Sektör Ortalaması - Türkiye	99	57

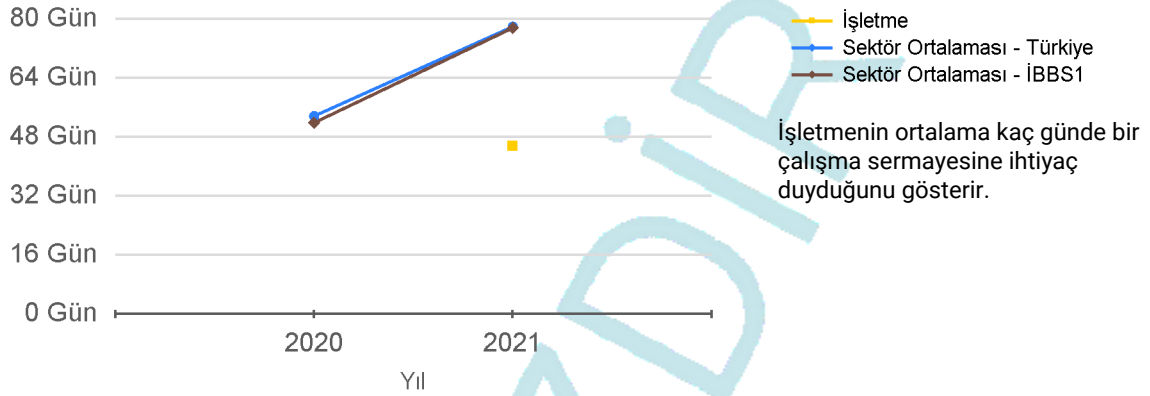


## 7.FİNANSMAN

### İşletme Sermayesi Gün Sayısı (Gün)



GİB



	2020	2021
İşletme	--	46
Sektör Ortalaması - İBBS1	52	78
Sektör Ortalaması - Türkiye	54	78

### Varlıklarını Hangi Kaynakla Finanse Ettiği

#### Kaldıraç Oranı



GİB

İlgili Kurumda idari kayıt verisi bulunmadığından dolayı grafiğiniz/tablonuz oluşturulamamıştır.

İlgili Kurumda idari kayıt verisi bulunmadığından dolayı grafiğiniz/tablonuz oluşturulamamıştır.



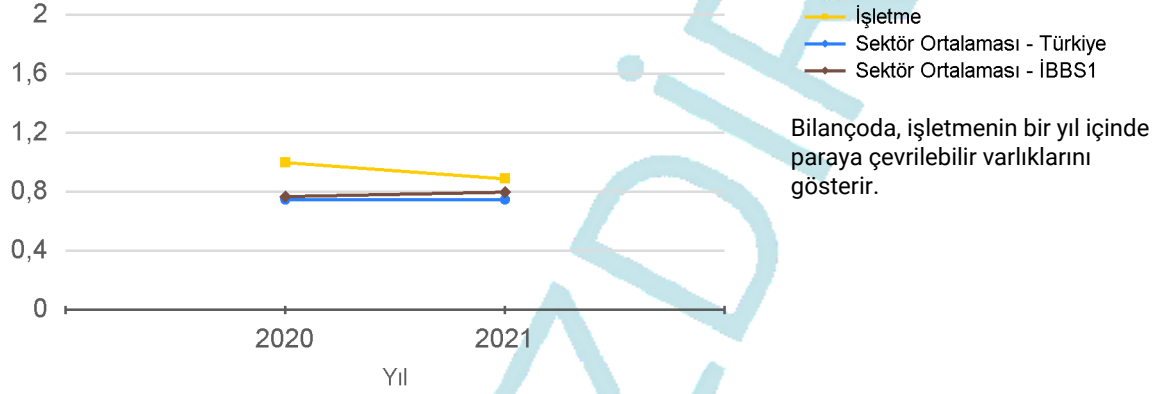
## 7.FİNANSMAN

### Varlık-Kaynak Yapısı



#### Dönen Varlıkların Aktif Toplam İçindeki Payı

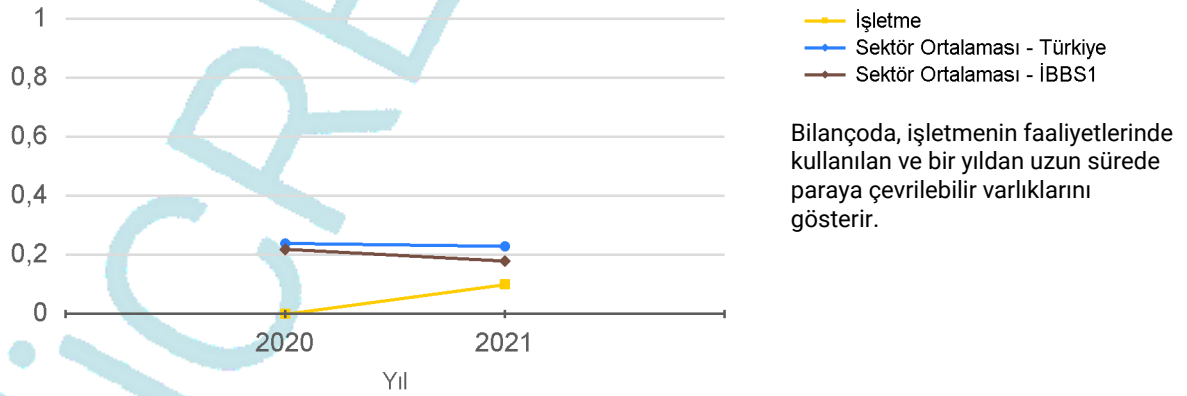
GİB



	2020	2021
İşletme	1,00	0,89
Sektör Ortalaması - İBBS1	0,77	0,80
Sektör Ortalaması - Türkiye	0,75	0,75

#### Duran Varlıkların Aktif Toplam İçindeki Payı

GİB



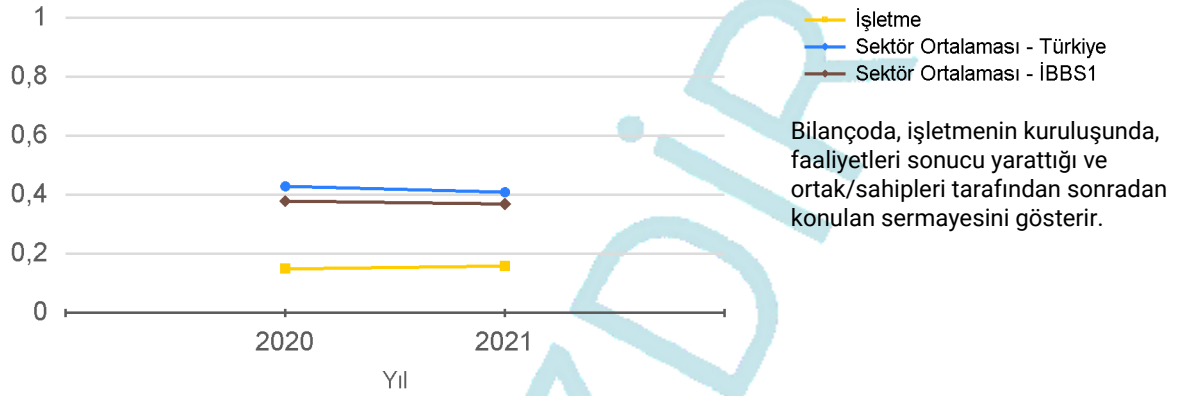
	2020	2021
İşletme	0,00	0,10
Sektör Ortalaması - İBBS1	0,22	0,18
Sektör Ortalaması - Türkiye	0,24	0,23



## 7.FİNANSMAN

### Özkaynakların Pasif Toplam İçindeki Payı

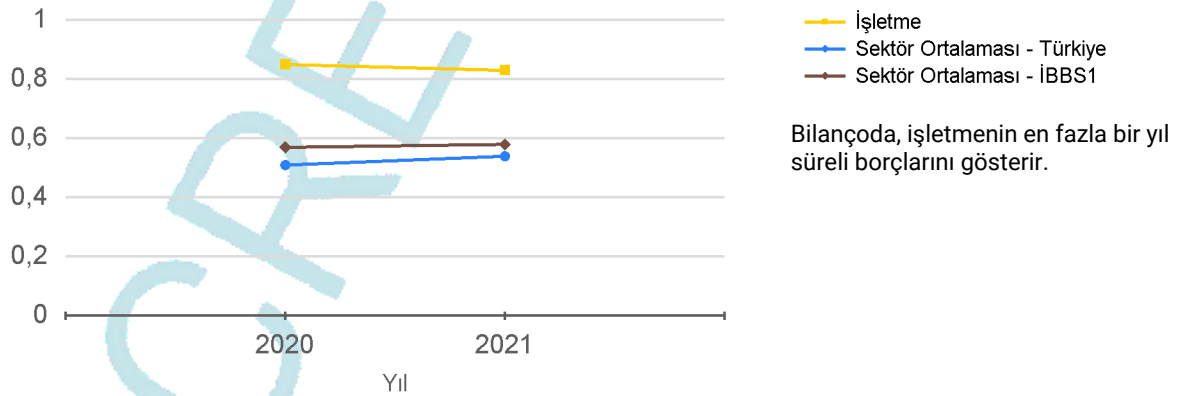
GİB



	2020	2021
İşletme	0,15	0,16
Sektör Ortalaması - İBBS1	0,38	0,37
Sektör Ortalaması - Türkiye	0,43	0,41

### Kısa Vadeli Yabancı Kaynakların Pasif Toplam İçindeki Payı

GİB



	2020	2021
İşletme	0,85	0,83
Sektör Ortalaması - İBBS1	0,57	0,58
Sektör Ortalaması - Türkiye	0,51	0,54



## 7.FİNANSMAN

### Uzun Vadeli Yabancı Kaynakların Pasif Toplam İçindeki Payı

GİB

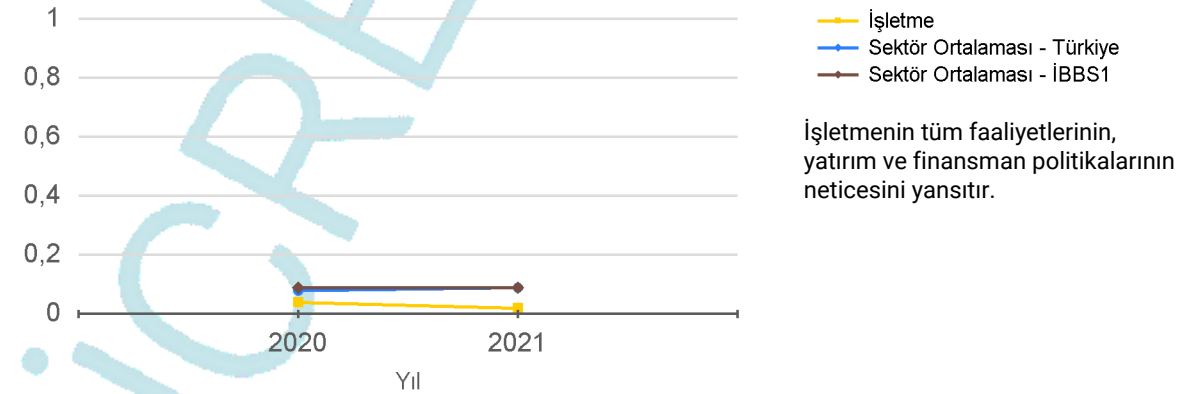
İlgili Kurumda idari kayıt verisi bulunmadığından dolayı grafiğiniz/tablonuz oluşturulamamıştır.

İlgili Kurumda idari kayıt verisi bulunmadığından dolayı grafiğiniz/tablonuz oluşturulamamıştır.

### Kârlılık Göstergeleri

#### Satışların Kârlılığı

GİB



	2020	2021
İşletme	0,04	0,02
Sektör Ortalaması - İBBS1	0,09	0,09
Sektör Ortalaması - Türkiye	0,08	0,09



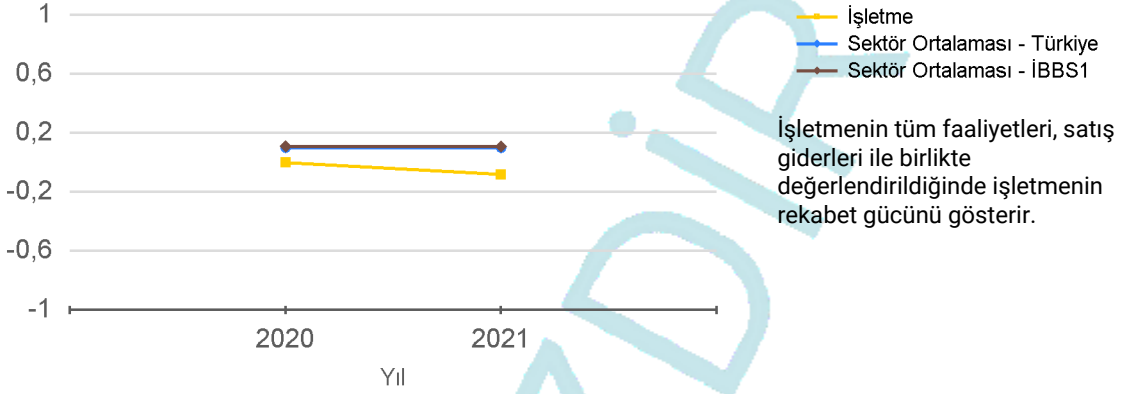


## 7.FİNANSMAN

### Faaliyet Kârlılığı



GİB

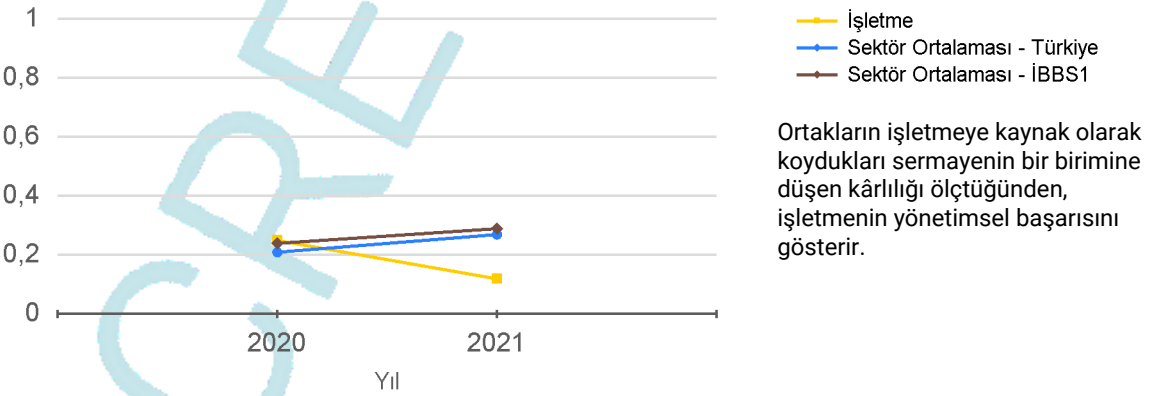


	2020	2021
İşletme	0,00	-0,08
Sektör Ortalaması - İBBS1	0,11	0,11
Sektör Ortalaması - Türkiye	0,10	0,10

### Özkaynak Kârlılığı



GİB



	2020	2021
İşletme	0,25	0,12
Sektör Ortalaması - İBBS1	0,24	0,29
Sektör Ortalaması - Türkiye	0,21	0,27



## 7.FİNANSMAN

### Büyüme-Küçülme Göstergeleri

#### Ticari Alacaklar ve Net Satışlar

GİB

İlgili Kurumda idari kayıt verisi bulunmadığından dolayı grafiğiniz/tablonuz oluşturulamamıştır.

İlgili Kurumda idari kayıt verisi bulunmadığından dolayı grafiğiniz/tablonuz oluşturulamamıştır.

#### Ticari Alacaklar ve Ticari Borçlar

GİB

İlgili Kurumda idari kayıt verisi bulunmadığından dolayı grafiğiniz/tablonuz oluşturulamamıştır.

İlgili Kurumda idari kayıt verisi bulunmadığından dolayı grafiğiniz/tablonuz oluşturulamamıştır.



## 7.FİNANSMAN

### Dönen Varlıklar ve Kısa Vadeli Yabancı Kaynaklar

GİB

İlgili Kurumda idari kayıt verisi bulunmadığından dolayı grafiğiniz/tablonuz oluşturulamamıştır.

İlgili Kurumda idari kayıt verisi bulunmadığından dolayı grafiğiniz/tablonuz oluşturulamamıştır.

### Kısa Vadeli Yabancı Kaynaklar ve Uzun Vadeli Yabancı Kaynaklar

GİB

İlgili Kurumda idari kayıt verisi bulunmadığından dolayı grafiğiniz/tablonuz oluşturulamamıştır.

İlgili Kurumda idari kayıt verisi bulunmadığından dolayı grafiğiniz/tablonuz oluşturulamamıştır.



## 7.FİNANSMAN

### Stoklar ve Net Satışlar

GİB

İlgili Kurumda idari kayıt verisi bulunmadığından dolayı grafiğiniz/tablonuz oluşturulamamıştır.

İlgili Kurumda idari kayıt verisi bulunmadığından dolayı grafiğiniz/tablonuz oluşturulamamıştır.

### Net Satışlar ve Satışların Maliyeti

GİB

İlgili Kurumda idari kayıt verisi bulunmadığından dolayı grafiğiniz/tablonuz oluşturulamamıştır.

İlgili Kurumda idari kayıt verisi bulunmadığından dolayı grafiğiniz/tablonuz oluşturulamamıştır.



## 7.FİNANSMAN

### Net Satışlar ve Finansman Giderleri

GİB

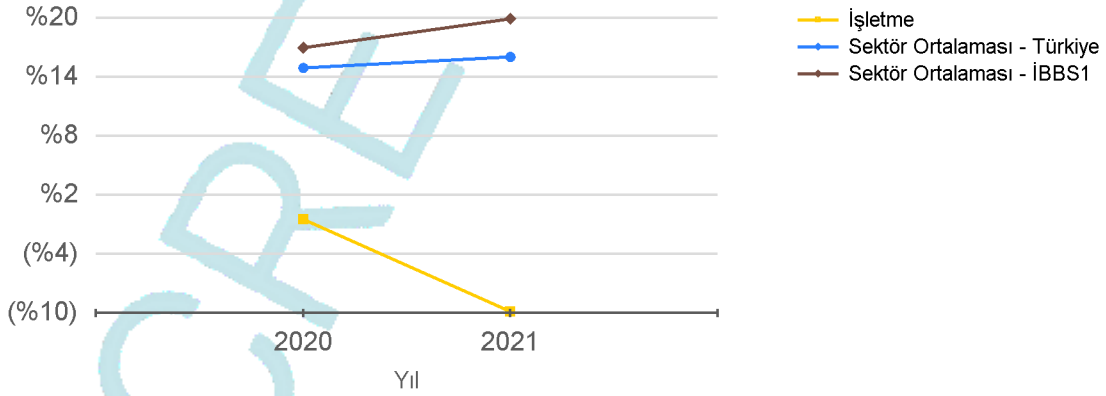
İlgili Kurumda idari kayıt verisi bulunmadığından dolayı grafiğiniz/tablonuz oluşturulamamıştır.

İlgili Kurumda idari kayıt verisi bulunmadığından dolayı grafiğiniz/tablonuz oluşturulamamıştır.

### FAVÖK (Amortisman Öncesi Faaliyet Kârı) - EBITDA\*



GİB



	2020	2021
<b>İşletme</b>	%-0,46	%-9,83
<b>Sektör Ortalaması - İBBS1</b>	%16,98	%19,92
<b>Sektör Ortalaması - Türkiye</b>	%14,93	%16,05

FAVÖK (Amortisman Öncesi Faaliyet Kârı), oranı günümüzde işletmenin yalnız kârlılık performansı açısından değil, işletme satın almalarında da önemli bir gösterge olarak görülmektedir. İşletmenin kazanç potansiyelini sunması açısından en genel hâliyle işletme değeri hakkında fikir vermekte olup oranın yüksekliği işletmenin piyasa değerini olumlu etkilemektedir.

 **KOSGEB'le**  
**Daha Güçlü**



[www.kosgeb.gov.tr](http://www.kosgeb.gov.tr)

**444 1 567**